

REV	NỘI DUNG BỔ SUNG: AMENDMENTS:	NGÀY VẼ: DATE:
00	--	.../.../2019

CHỦ ĐẦU TƯ / OWNER:

PHÊ DUYỆT / APPROVED BY:

Ông:.....

THIẾT KẾ / CONSULTANT:



**CÔNG TY TNHH NỒI HƠI  
ĐÌNH VIỆT**

ĐỊA CHỈ : 40 Cư Xá U Tàu, Ung Văn Khiêm,  
P.25, Q.Bình Thạnh, Tp.HCM.

GIÁM ĐỐC ( Director)

LÊ VĂN HIẾU

CHỦ TRÌ THIẾT KẾ ( Structure Presided by)

GDĐH: NGUYỄN VĂN THÂN

VẼ / Drawn by :

KS : NGUYỄN NGỌC THẮNG

KIỂM TRA / Checked by :

GDĐH: NGUYỄN VĂN THÂN

CÔNG TRÌNH / PROJECT:

**LÒ HƠI 10 TẤN HƠI/ GIỜ**

HẠNG MỤC /  
ITEM:

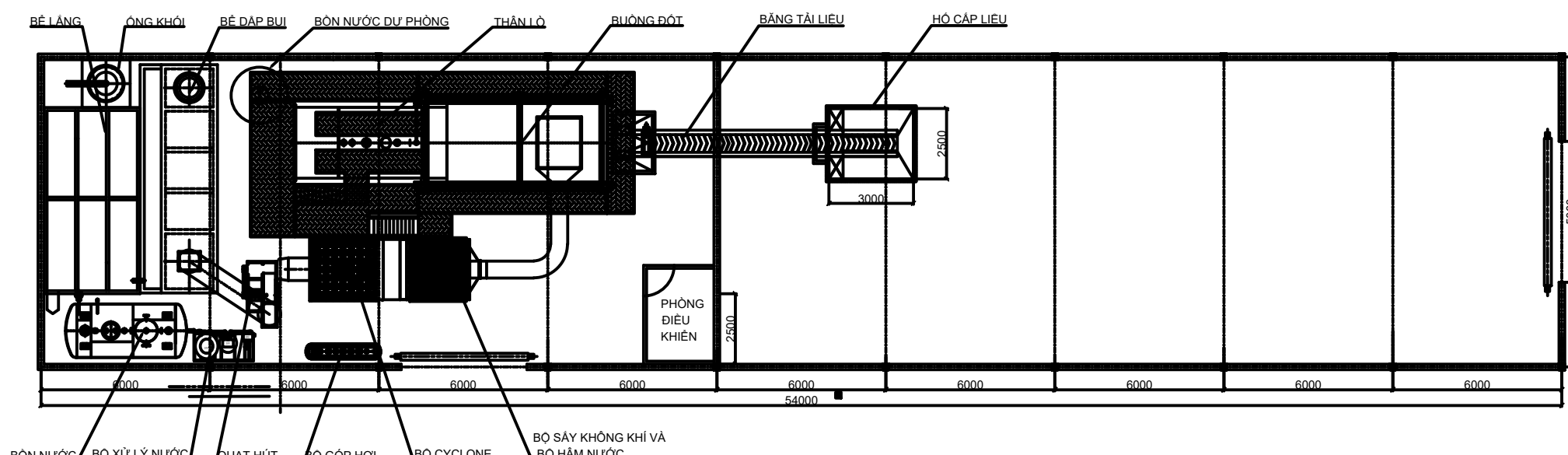
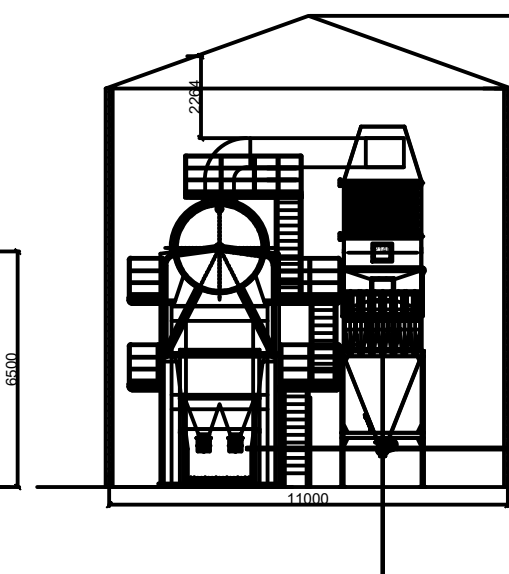
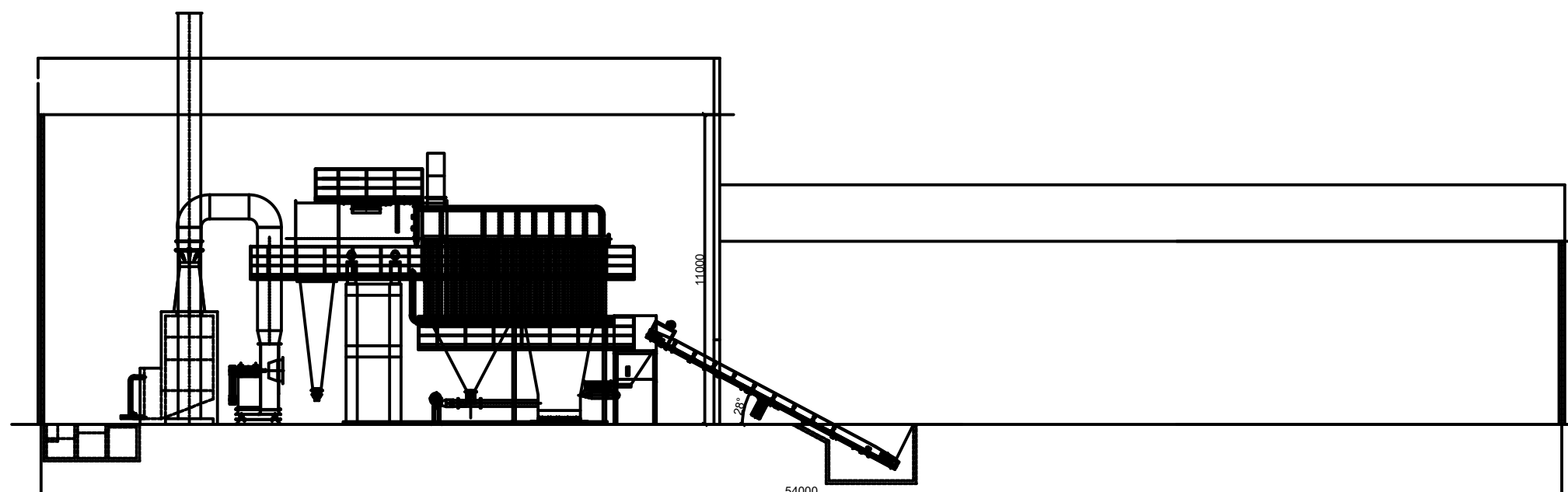
**BỐ TRÍ THIẾT BỊ**

TÊN BẢN VẼ /  
DRAWING TITLE:

**BỐ TRÍ THIẾT BỊ**

MÃ CÔNG TRÌNH  
JOB NO:

KY HIỆU BẢN VẼ  
DWG No.



**Lưu ý:**

- Vai cột nhà lò hơi cao tối thiểu 11 mét.
- Có tôn lấy sáng để đảm bảo độ sáng cho nhà lò.
- Nhà lò phải có thông gió trên đỉnh để thoát nhiệt.
- Nên nhà lò đổ bê tông cốt thép dày 100mm.
- Tường xây cao tối thiểu 3m, trên bịt kín bằng tôn.
- Đưa lò hơi vào rồi dựng cột lợp mái sau.
- Dựng cột lợp mái xong thì tiến hành lắp nồi hơi.
- Cấp điện nguồn đến tủ điều khiển.
- Phòng điều khiển làm bằng nhôm kính, lắp sau khi lắp đặt lò hơi.